

Tutorial: Wéi een e Certificat mat der CovidCheck.lu-App validéiert



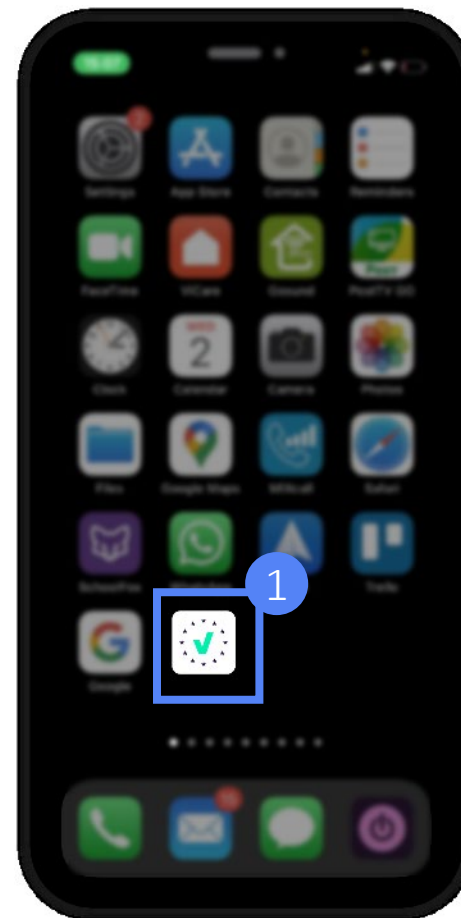
LE GOUVERNEMENT
DU GRAND-DUCHÉ DE LUXEMBOURG



D'App opmaachen

1

D'App opmaachen.




De CovidCheck-Regimm, deen ugewant gëtt, auswielen

2

Um Startbildschirm kënt Dir auswielen, ob Dir Äre Certificat par rapport

 zu de Lëtzebuerger Reegelen

 oder de Reegele vun engem anere Land, dat am System abegraff ass, wëllt validéieren.



D'Lëtzebuerger Reegelen applizéieren



LE GOUVERNEMENT
DU GRAND-DUCHÉ DE LUXEMBOURG



De CovidCheck-Regimm, deen ugewant gëtt, auswielen

A

Klickt op **3G**, fir den 3G-Regimm auszewielen.

An dësem Fall muss d'Persoun

- entweder e gültegen **Impfcertificat**
- oder e gültege **Geneesungscertificat**
- oder e gültege **Certificat** vun engem negative Covid-19-Test presentéieren.



De CovidCheck-Regimm, deen ugewant gëtt, auswielen

B

Klickt op **2G**, fir den 2G-Regimm auszewielen.

An dësem Fall muss d'Persoun

- entweder e gültegen **Impfcertificat**
- oder e gültege **Geneesungscertificat** presentéieren.



De CovidCheck-Regimm, deen ugewant gëtt, auswielen

C

Klickt op **2G+**, fir den 2G-Plus-Regimm auszewielen.

An dësem Fall muss d'Persoun

- entweder e gültegen **Impfcertificat**
- oder e gültege **Geneesungscertificat** presentéieren.

A verschiddene Fäll (cf site covidcheck.lu), muss d'Persoun zousätzlech

- op der Plaz en Test maachen, dee negativ ass,
- oder e gültege Certificat vun engem negativen Test presentéieren.



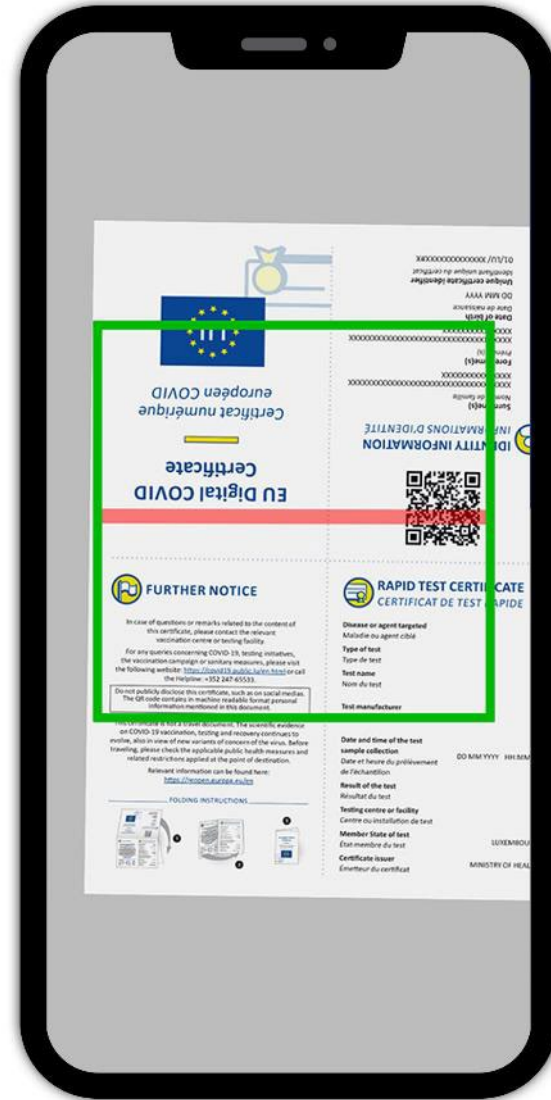
De QR-Code scannen

1

De QR-Code vun engem CovidCheck-Certificat scannen.

De Certificat kann

- op Pabeier oder
- op engem Smartphone oder Tablet sinn.



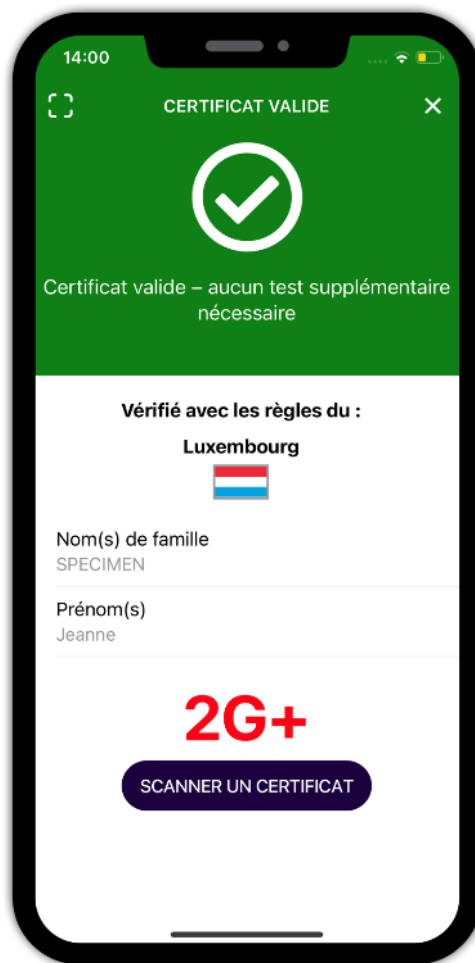
D'Resultat vum Certificat iwwerpräiwen

2

D'App affichéiert d'Resultat

- **gréng**, wann de Certificat am ausgewielte Regimm echt a gültég ass,
- **orange**, wann de Certificat echt a gültég ass. Fir mam 2G+ konform ze sinn, muss d'Persoun
 - op der Plaz en Test maachen, dee negativ ass,
 - oder e gültege Certificat vun engem negativen Test presentéieren. De Certificat soll, wa méiglech, mat der 3G-Optioun vun der App kontrolléiert ginn,
- **rout**, wann de Certificat net echt oder net gültég ass.

Gültege Certificat



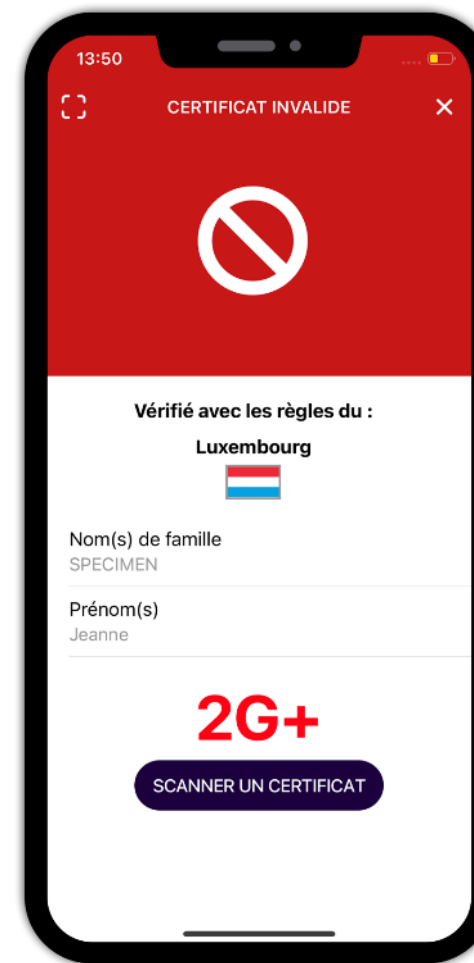
3G, 2G, 2G+

Gültege Certificat



nëmmen
2G+

Ongültege Certificat



3G, 2G, 2G+

D'Resultat vum Certificat iwwerpräiwen

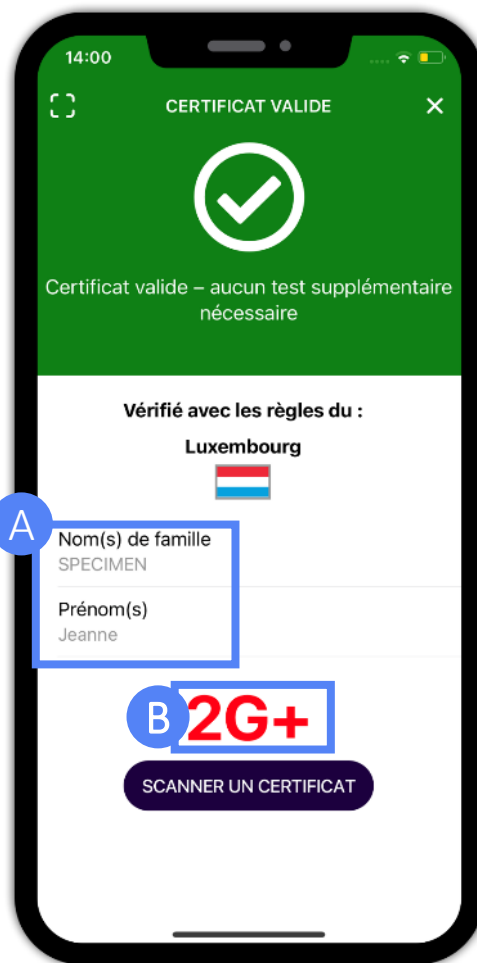
2

D'App affichéiert och

A de Numm vun der Persoun, fir déi de Certificat ausgestallt gouf, fir de Numm par rapport zu engem Identitéitsdokument ze iwwerpräiwen,

B an de Regimm, dee virdrun ausgewielt gouf.

Gültege Certificat



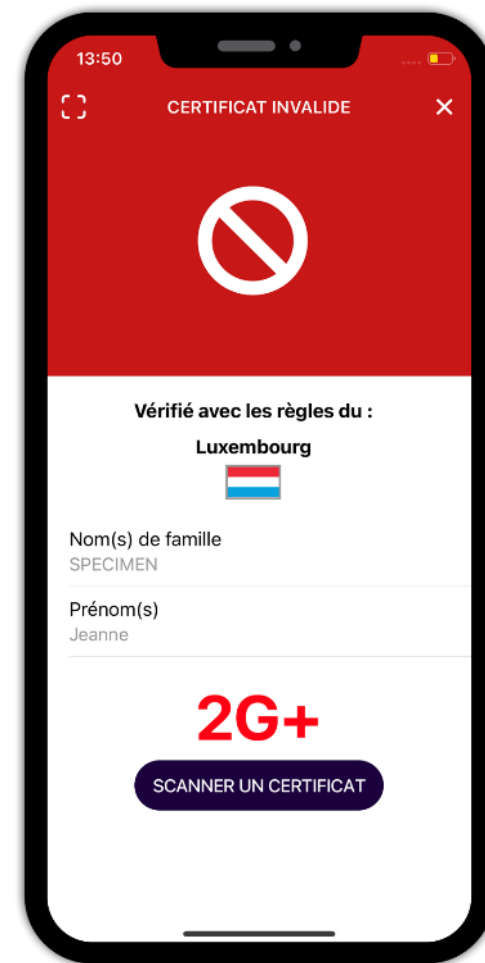
3G, 2G, 2G+

Gültege Certificat



nëmmen
2G+

Ongültege Certificat



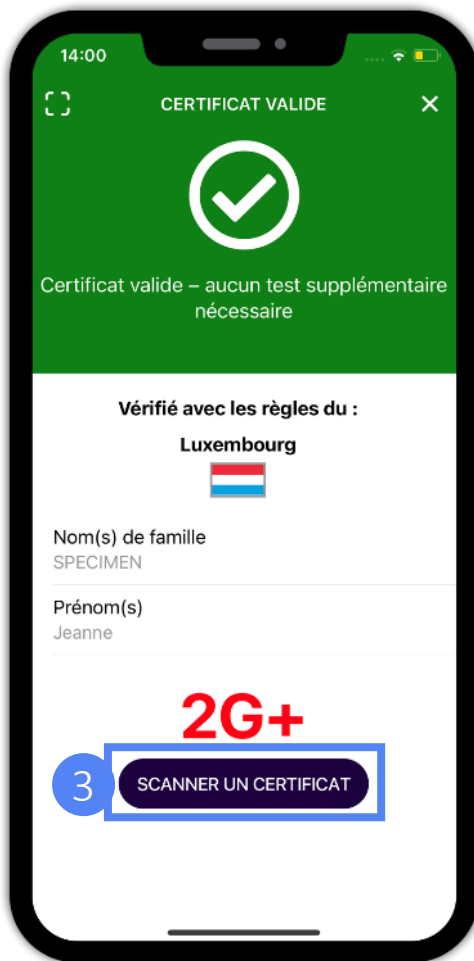
3G, 2G, 2G+

En anere Certificat scannen

3

Fir en anere Certificat ze scannen, klickt op **Scanner un certificat (FR)** / **Scan a new certificate (EN)**.

Gültege Certificat



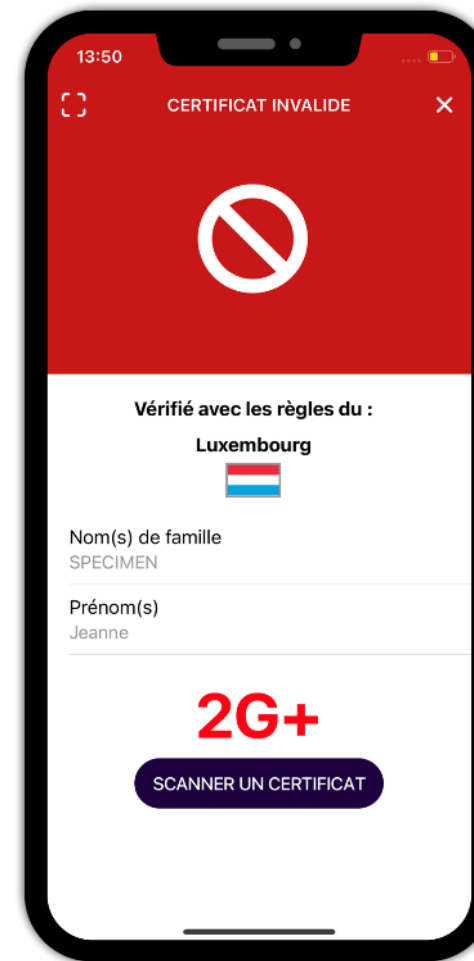
3G, 2G, 2G+

Gültege Certificat



nëmmen
2G+

Ongültege Certificat



3G, 2G, 2G+

D'Reegele vun anere Länner, déi am System abegraff sinn, **applizéieren**



De CovidCheck-Regimm, deen ugewant gëtt, auswielen

1

Wielt d'Tast **Voyage** (FR) / **Travel** (EN), fir e Certificat par rapport zu de Reegelen, déi am Ausland gëllen, ze validéieren.



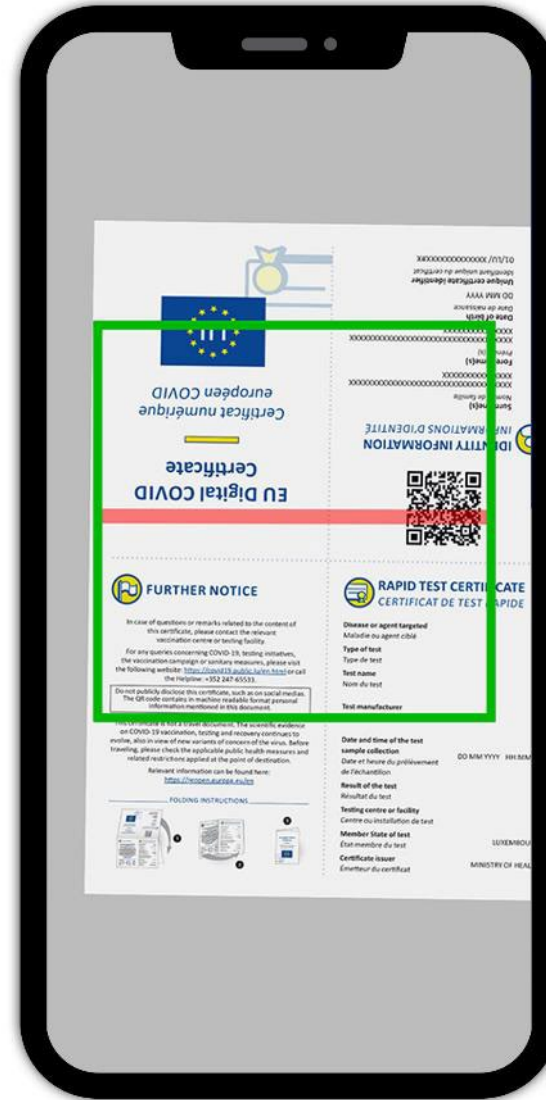
De QR-Code scannen

2

De QR-Code vun engem CovidCheck-Certificat scannen.

De Certificat kann

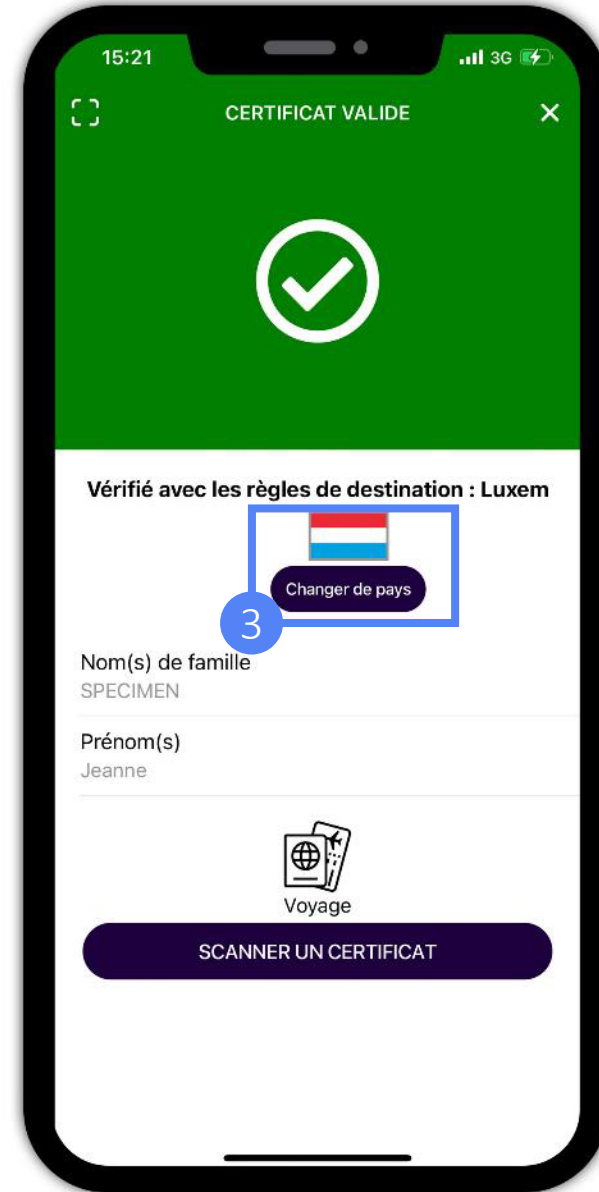
- op Pabeier oder
- op engem Smartphone oder Tablet sinn.



En anert Land auswielen

3

Klickt op **Changer de pays (FR)** / **Change country (EN)**, fir op d'Säit ze kommen, op där d'Land kann ausgewielt ginn.

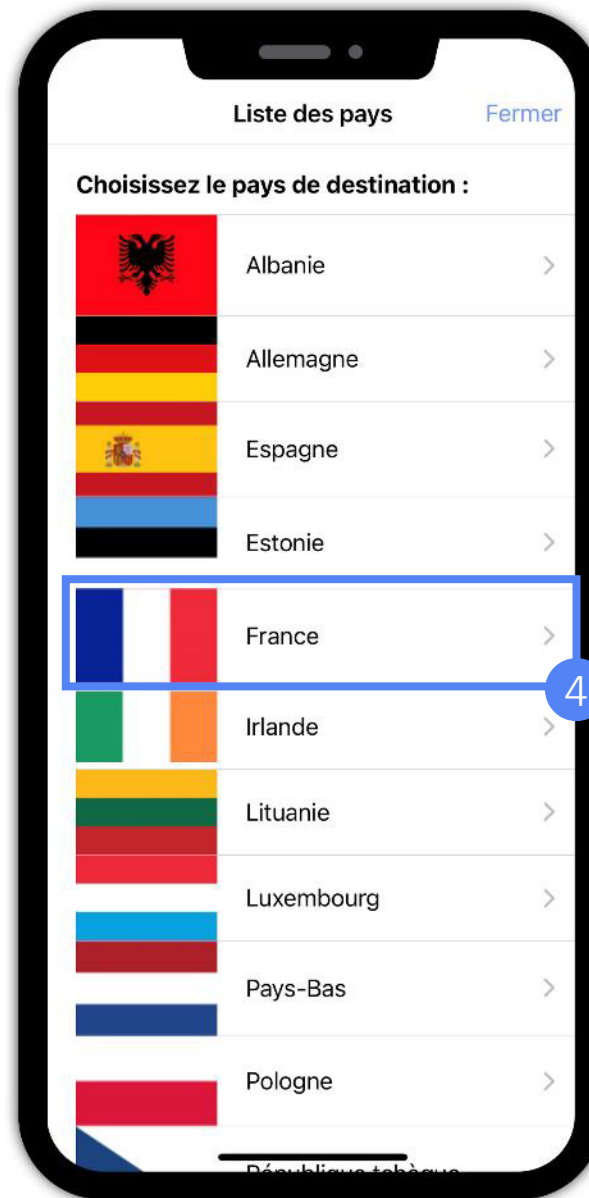


D'Land auswählen

4

Wielt d'Land aus, fir dat der d'Areestbestëmmungen op Äre Certificat wëllt applizéieren.

Opgepasst: D'CovidCheck-App iwwerpréift Äre Certificat par rapport zu deene leschte Reegelen, déi um europäesche System publizéiert goufen.



D'Resultat vum Certificat iwverpräiwen

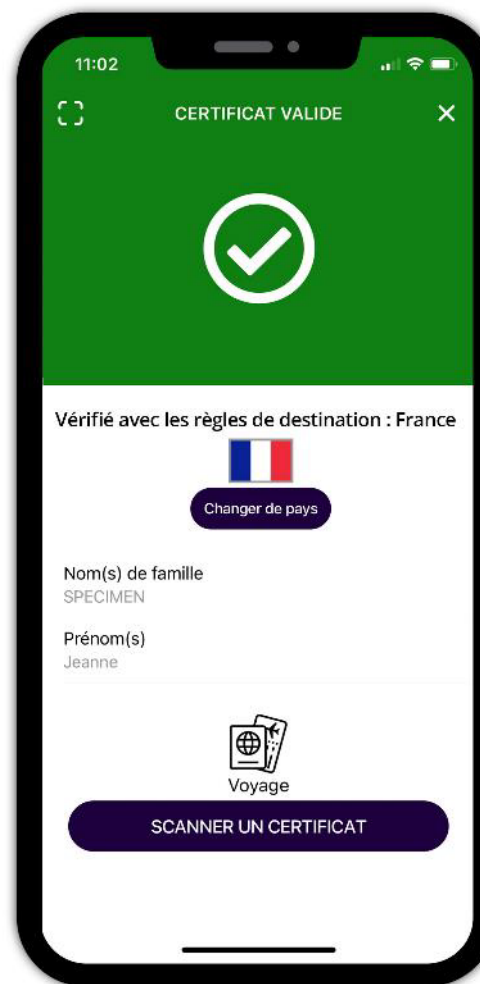
2

D'App affichéiert d'Resultat

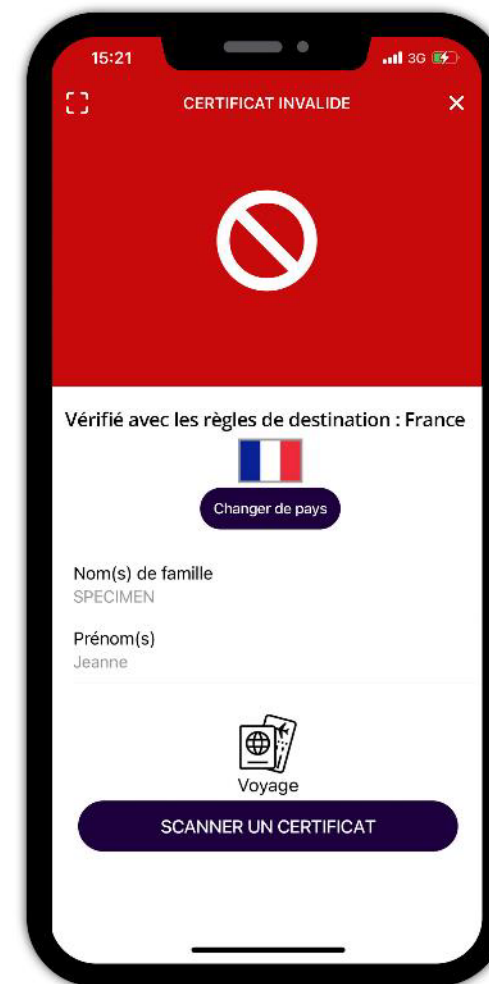
- **gréng**, wann de Certificat echt a gültég ass par rapport zu den Areesbestëmmungen vum ausgewielte Land,
- **rout**, wann de Certificat net echt oder net gültég ass par rapport zu den Areesbestëmmungen vum ausgewielte Land.

Opgepasst: Et kënnen zousätzlech Reegelen um Territoire vun dësem Land gëllen, z. B. fir an e Restaurant ze goen oder eng Seelbunn ze huelen.

Gültége Certificat



Ongültége Certificat



Mam nationale System synchroniséieren



LE GOUVERNEMENT
DU GRAND-DUCHÉ DE LUXEMBOURG



D'Astellungen opmaachen

1

Wielt d'Tast **Paramètres** (FR) / **Settings** (EN) aus, fir an d'Astellungen ze kommen.



Mam nationale System synchroniséieren

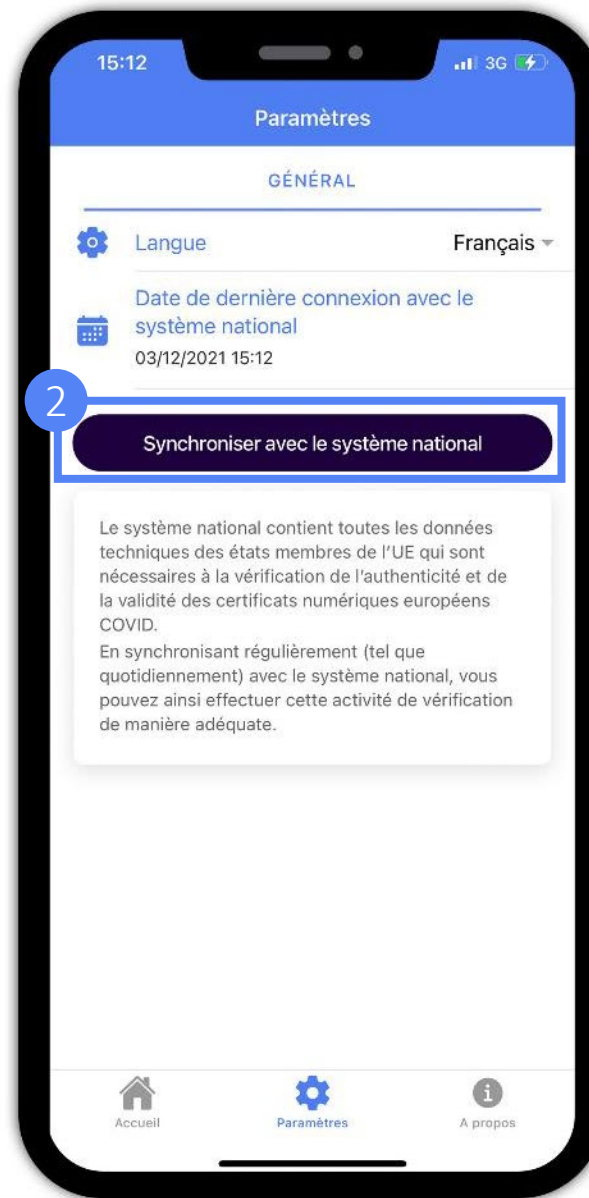
2

Klickt op d'Tast **Synchroniser avec le système national (FR) / Synchronise with the National Backend (EN)**.

Am Prinzip ass dëst net noutwendeg, well d'App sech all 24 Stonne selwer synchroniséiert.

Am Fall, wou Dir Iech net sécher wiert, kënnt Dir manuell synchroniséieren.

Déi manuell Synchroniséierung ass och noutwendeg, wann dat neit Covid-Gesetz a Kraaft trëtt.



Méi Informatiounen iwwer
d'Regimmen 2G an 3G an
d'Gültegkeet vun den Certificate

fannt dir op

- » Covidcheck.lu
- » Covid19.lu.





UNION EUROPEENNE

Fonds Européen de Développement Régional

Complété par les ressources REACT-EU dans le cadre de la réponse de l'Union à la pandémie COVID-19